



**Dinas Kependudukan, Pemberdayaan Perempuan dan  
Perlindungan Anak Provinsi Kalimantan Timur**

# **DATA GENDER**

## **PROVINSI KALIMANTAN TIMUR**

### **TAHUN 2022**



# KATA PENGANTAR

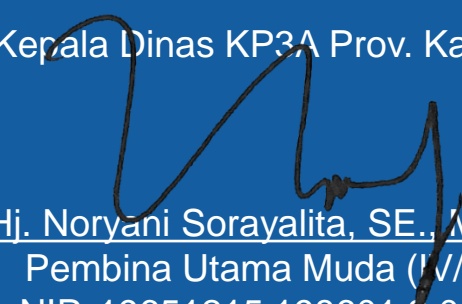
Puji dan syukur kehadiran Allah SWT, karena atas limpahan rahmat dan karunia-Nya penyusunan buku Data Gender Provinsi Kalimantan Timur 2022 dapat diselesaikan. Buku Data Gender ini tersusun berkat kerjasama yang baik antara Dinas Kependudukan, Pemberdayaan Perempuan dan Perlindungan Anak Provinsi Kalimantan Timur dengan Perangkat Daerah Provinsi dan Kabupaten/Kota serta lembaga terkait.

Data Gender yang disajikan dalam buku ini bertujuan untuk memberikan gambaran mengenai kondisi di lapangan terkait kebutuhan maupun persoalan gender yang sedang berkembang saat ini dan diharapkan dapat mengubah pola pikir masyarakat agar lebih sensitif terhadap isu gender.

Selain itu data gender merupakan bahan evaluasi untuk mengetahui dampak dari kebijakan dan program pembangunan baik untuk laki-laki maupun perempuan, sehingga bisa membuka wawasan para stakeholder dalam penyusunan kebijakan, perencanaan program, kegiatan dan anggaran yang responsif gender.

Semoga data gender ini bermanfaat untuk kemajuan Pembangunan Manusia Berbasis Gender di Provinsi Kalimantan Timur

Kepala Dinas KP3A Prov. Kaltim

  
Hj. Noryani Sorayalita, SE., MMT  
Pembina Utama Muda (P/c)  
NIP. 19651215 198601 2 002

# Daftar Isi

<b>HALAMAN JUDUL</b>	
<b>KATA PENGANTAR</b>	2
<b>DAFTAR ISI</b>	3
<b>1. INDIKATOR MAKRO</b>	7
• Angka Harapan Hidup dan Angka Harapan Lama Sekolah Tahun 2021	8
• Indeks Pembangunan Manusia (IPM), Indeks Pembangunan Gender (IPG) dan Indeks Pemberdayaan Gender (IDG) Tahun 2021	9
• Kemiskinan Tahun 2021	10
<b>2. KESEHATAN</b>	11
• Jumlah Kematian Ibu Maternal Tahun 2021	12
• Jumlah Penyebab Kematian Ibu Melahirkan Tahun 2021	13
• Jumlah Persalinan Ditolong Tenaga Kesehatan Tahun 2021	14
• Jumlah Pelayanan Ibu Nifas Tahun 2021	15
• Jumlah Kunjungan Ibu Hamil (K1/K4) Tahun 2021	16
• Jumlah Fasilitas Kesehatan Tahun 2021	17
<b>3. PENDIDIKAN</b>	20
• Jumlah Qori dan Hafidz Tahun 2021	21
• Guru yang sudah Memenuhi Kualifikasi S1/D-IV Tahun 2021	22
• Guru Jenjang SMA/SMK dan SLB Tahun 2021	23

# Daftar Isi

<b>4. KETENTRAMAN, KETERTIBAN UMUM DAN PERLINDUNGAN MASYARAKAT</b>	24
• Lembaga Masyarakat (Lapas) Tahun 2021	25
<b>5. SOSIAL</b>	27
• Jumlah Lanjut Usia Tahun 2021	28
• Jumlah Penyandang Disabilitas Tahun 2021	29
• Jumlah Pengemis, Gelandangan, Pemulung Tahun 2021	30
<b>6. TENAGA KERJA</b>	31
• Jumlah Pencari Kerja Berdasarkan Pendidikan Tahun 2021	32
• Jumlah Pencari Kerja Berdasarkan Sektor Tahun 2021	33
• Jumlah Pencari Kerja Berdasarkan Pendidikan Tertinggi yang Ditamatkan Tahun 2021	34
• Jumlah Petani Tahun 2021	35
• Jumlah Peternak Tahun 2021	36
<b>7. PEMBERDAYAAN PEREMPUAN DAN PERLINDUNGAN ANAK</b>	37
• Jumlah Kasus Kekerasan dan Jumlah Korban Kekerasan Tahun 2021	38
<b>8. ADMINISTRASI KEPENDUDUKAN DAN CATATAN SIPIL</b>	39
• Jumlah Penduduk Menurut Jenis Kelamin Kepala Keluarga Tahun 2021	40
• Kepemilikan Akta Kelahiran Tahun 2021	41

# Daftar Isi

<b>9. PENGENDALIAN PENDUDUK DAN KELUARGA BERENCANA</b>	42
• Jumlah Kegiatan Nikah Perbulan Tahun 2021	43
• Jumlah Keluarga Berencana Tahun 2021	44
• Jumlah Peserta Aktif Berdasarkan Jenis KB Tahun 2021	45
<b>10. PERHUBUNGAN</b>	46
• Jumlah Pemilik Usaha Perhubungan Tahun 2021	47
<b>11. KOMUNIKASI DAN INFORMATIKA</b>	48
• Informasi Publik Tahun 2021	49
<b>12. KOPERASI, USAHA KECIL DAN MENENGAH, PERINDUSTRIAN DAN PERDAGANGAN</b>	50
• Penyerapan TKI dan TKA Tahun 2021	51
<b>13. KEPEMUDAAN DAN OLAHRAGA</b>	52
• Jumlah Organisasi Pemuda Tahun 2021	53
<b>14. PERPUSTAKAAN</b>	54
• Perpustakaan Tahun 2021	55
• Layanan Perpustakaan Tahun 2021	56

# Daftar Isi

<b>15. PERTANIAN DAN KETAHANAN PANGAN</b>	57
• Jumlah Kelompok Tani Tanaman Pangan Tahun 2021	58
<b>16. URUSAN PENUNJANG</b>	59
• Jumlah PNS Berdasarkan Golongan Tahun 2021	60
• Jumlah PNS Berdasarkan Esselon Tahun 2021	61
• Jumlah PNS Berdasarkan Jabatan Tahun 2021	62
• Jumlah PNS Berdasarkan Pendidikan Tahun 2021	63
• Jumlah Jaksa Tahun 2021	66
• Jumlah Polisi Tahun 2021	67
<b>17. KELAUTAN DAN PERIKANAN</b>	68
• Jumlah Nelayan Tahun 2021	69
• Jumlah Pengolah Hasil Perikanan Tahun 2021	70
<b>18. REHABILITASI KASUS NARKOBA</b>	71
• Jumlah Tersangka NAPZA yang ditangani Tahun 2021	72

# 01 Indikator Makro



# Angka Harapan Hidup dan Angka Harapan Lama Sekolah Tahun 2021

No	Kab/Kota	AHH (Angka Harapan Hidup) (Tahun)		AHLS (Angka Harapan Lama Sekolah) (Tahun)		RLS (Rata-rata Lama Sekolah) (Tahun)	
		L	P	L	P	L	P
1	Paser	70,86	74,84	13,18	13,47	9,15	8,36
2	Kutai Barat	71,13	74,95	13,09	13,02	9,34	8,14
3	Kutai Kartanegara	70,67	74,5	13,54	13,66	9,58	8,64
4	Kutai Timur	71,5	75,32	12,77	13	9,89	8,78
5	Berau	70,34	74,13	13,02	14,22	9,9	9,13
6	Penajam Paser Utara	70,05	74,05	12,43	12,63	8,8	7,83
7	Mahakam Ulu	70,34	74,14	13,02	12,59	8,92	8,11
8	Balikpapan	72,86	76,55	14,22	14,31	11,36	10,69
9	Samarinda	72,62	76,23	15	15,12	10,9	9,99
10	Bontang	72,63	76,27	13,24	13,17	11,11	10,54
11	Kalimantan Timur	72,79	76,51	13,8	13,88	10,23	9,42

Sumber : Badan Pusat Statistika Provinsi Kalimantan Timur





# Indeks Pembangunan Manusia (IPM), Indeks Pembangunan Gender (IPG) dan Indeks Pemberdayaan Gender (IDG) Tahun 2021

No	Kab/Kota	IPM		IPG	IDG
		L	P		
1	Paser	78,33	55,76	71,19	65,67
2	Kutai Barat	77,31	65,16	84,28	65,34
3	Kutai Kartanegara	79,47	62,88	79,12	62,76
4	Kutai Timur	79,21	60,52	76,4	53,78
5	Berau	79,72	69,96	87,76	56,48
6	Penajam Paser Utara	76,63	66,34	86,57	49,85
7	Mahakam Ulu	74,33	60,69	81,65	80,43
8	Balikpapan	85,75	77,03	89,83	68,62
9	Samarinda	85,07	75,94	89,27	67,54
10	Bontang	85,33	74,34	87,12	45,67
11	Kalimantan Timur	81,86	70,36	85,95	66,64

Sumber : Badan Pusat Statistika Provinsi Kalimantan Timur

# Kemiskinan Tahun 2021

No	Kab/Kota	Persentase Penduduk Miskin (Ribu Jiwa)	Jumlah Penduduk Miskin
1	Paser	9,73	27,56
2	Kutai Barat	10,24	15,38
3	Kutai Kartanegara	7,99	62,36
4	Kutai Timur	9,81	37,78
5	Berau	5,88	13,62
6	Penajam Paser Utara	7,61	12,13
7	Mahakam Ulu	11,9	3,18
8	Balikpapan	2,89	18,53
9	Samarinda	4,99	42,84
10	Bontang	4,62	8,41
11	Kalimantan Timur	6,54	241,77

Sumber : Badan Pusat Statistika Provinsi Kalimantan Timur

02


Kesehatan



# Kematian Ibu Maternal Tahun 2021

No	Kab/Kota	Jumlah Kematian Ibu Melahirkan (kasus)	Jumlah Kematian Ibu Hamil (kasus)	Jumlah Kematian Ibu Bersalin (kasus)	Jumlah Kematian Ibu Nifas (kasus)
1	Paser	8	6	8	6
2	Kutai Barat	3	5	3	1
3	Kutai Kartanegara	6	14	6	18
4	Kutai Timur	2	3	2	8
5	Berau		11		6
6	Penajam Paser Utara	3	8	3	4
7	Mahakam Ulu				2
8	Balikpapan	0	10	0	8
9	Samarinda				
10	Bontang		4		12
11	Kalimantan Timur	22	61	22	65


Sumber : Dinas Kesehatan Provinsi Kalimantan Timur



# Penyebab Kematian Ibu Melahirkan Tahun 2021

No	Kab/Kota	Partus lama (kasus)	Infeksi (kasus)	Hipertensi (kasus)	Pendarahan (kasus)	Penyebab Lainnya (kasus)
1	Paser	0	1	3	6	10
2	Kutai Barat	0	0	2	2	5
3	Kutai Kartanegara	0	0	3	4	31
4	Kutai Timur	0	1	3	3	6
5	Berau	0	1	3	0	12
6	Penajam Paser Utara	0	0	2	1	12
7	Mahakam Ulu	0	0	0	1	1
8	Balikpapan	0	0	1	1	16
9	Samarinda	0	0	0	3	18
10	Bontang	0	0	0	0	16
11	Kalimantan Timur	0	3	17	21	127


Sumber : Dinas Kesehatan Provinsi Kalimantan Timur



# Persalinan Ditolong Tenaga Kesehatan Tahun 2021

No	Kab/Kota	Cakupan Persalinan ditolong Tenaga Kesehatan (orang)	Cakupan Persalinan ditolong Tenaga Kesehatan di Fasyankes (%)
1	Paser	5.423	109,80
2	Kutai Barat	2.007	83,07
3	Kutai Kartanegara	12.246	95,93
4	Kutai Timur	7.297	81,11
5	Berau	4.357	98,37
6	Penajam Paser Utara	2.886	105,91
7	Mahakam Ulu	567	97,59
8	Balikpapan	10.148	96,66
9	Samarinda	13.428	95,03
10	Bontang	3.388	100,77
11	Kalimantan Timur	61.747	95,22


Sumber : Dinas Kesehatan Provinsi Kalimantan Timur



# Pelayanan Ibu Nifas Tahun 2021

No	Kab/Kota	Cakupan Pelayanan Ibu Nifas (%)	Pelayanan Komplikasi Maternal (%)	Cakupan Ibu Nifas yang Mendapat Vitamin A (%)
1	Paser	110,02	97,84	109,80
2	Kutai Barat	87,33	93,64	87,04
3	Kutai Kartanegara	97,09	125,65	83,10
4	Kutai Timur	81,93	78,20	78,32
5	Berau	99,86	94,19	88,33
6	Penajam Paser Utara	106,31	54,12	102,35
7	Mahakam Ulu	100,52	140,03	100,52
8	Balikpapan	96,69	100,27	96,69
9	Samarinda	94,71	99,17	90,27
10	Bontang	100,77	123,94	100,77
11	Kalimantan Timur	95,84	101,14	90,62


Sumber : Dinas Kesehatan Provinsi Kalimantan Timur



# Kunjungan Ibu Hamil (K1/K4) Tahun 2021

No	Kab/Kota	Kunjungan K1 (%)	Kunjungan K4 (%)	Imunisasi Tetanus Toxoid (TT) Pada Ibu Hamil (%)	Cakupan Ibu Hamil yang Mendapat Tablet Zat Besi (Fe 1) (%)	Cakupan Ibu Hamil yang Mendapat Tablet Zat Besi (Fe 3) (%)
1	Paser	116,81	100,75	16,92	112,34	96,64
2	Kutai Barat	101,26	73,05	14,58	100,99	76,49
3	Kutai Kartanegara	105,89	84,42	4,31		44,73
4	Kutai Timur	99,49	86,25	0,94	95,79	85,48
5	Berau	99,94	84,07	10,93	97,76	86,08
6	Penajam Paser Utara	112,01	101,30	4,48	111,14	100,49
7	Mahakam Ulu	98,68	96,54	15,65	97,86	96,00
8	Balikpapan	99,76	96,67	0,33	99,45	96,48
9	Samarinda	93,47	87,00	16,50	91,41	84,69
10	Bontang	102,27	98,81	0,59	101,90	98,32
11	Kalimantan Timur	101,60	89,64	8,39	78,87	80,94

Sumber : Dinas Kesehatan Provinsi Kalimantan Timur






# Fasilitas Kesehatan Tahun 2021

No	Kab/Kota	Jml Poskesdes/ Polindes (Unit)	Jml Puskesmas (Unit)	Jml Puskesmas yang melaksana kan P4K (Unit)	Jml Puskesmas yang Melaksana kan GSI (Unit)	Jml Rumah Tunggu Kelahiran (Unit)	Jml Puskesmas Perawatan (Unit)
1	Paser	40	19	19		10	8
2	Kutai Barat	54	19	19		4	8
3	Kutai Kartanegara	11	32	32		3	17
4	Kutai Timur	47	21	16		13	21
5	Berau	73	21	20		6	11
6	Penajam Paser Utara	92	11	11		2	9
7	Mahakam Ulu	0	5	5		5	4
8	Balikpapan	0	27	27		1	
9	Samarinda	2	26	25		1	18
10	Bontang	2	6	6		5	0
11	Kalimantan Timur	321	187	180	0	50	96


Sumber : Dinas Kesehatan Provinsi Kalimantan Timur



# Fasilitas Kesehatan Tahun 2021

No	Kab/Kota	Jml Puskesmas PKRT (Unit)	Jml Puskesmas yang melaksanakan Kelas Ibu (Unit)	Jml Puskesmas Mampu PPKtP (Unit)	Jml Puskesmas Mampu Yan KB sesuai Standar (Unit)	Jml Puskesmas Pembantu Mampu Yan KB sesuai Standar (Unit)	Jml Poskesdes Mampu Yan KB sesuai Standar (Unit)
1	Paser	4	19	0	19	69	10
2	Kutai Barat	1	19	0	19	86	20
3	Kutai Kartanegara	14	32	5	32	176	32
4	Kutai Timur	11	18	12	21	67	13
5	Berau	3	20	4	21	101	74
6	Penajam Paser Utara	6	11	4	11	34	23
7	Mahakam Ulu	0	5	0	5	28	0
8	Balikpapan		27				
9	Samarinda	7	25	26	20	35	12
10	Bontang	3	6	3	4	1	0
11	Kalimantan Timur	49	182	54	152	597	184

Sumber : Dinas Kesehatan Provinsi Kalimantan Timur



# Fasilitas Kesehatan Tahun 2021

No	Kab/Kota	Jml Rumah Sakit Pemerintah (Unit)	Jml Rumah Sakit Swasta (Unit)	Jml Rumah Sakit Mampu PONED (Unit)	Jml Rumah Sakit PPT/PKT (Unit)
1	Paser	2	0	1	0
2	Kutai Barat	1	1	0	0
3	Kutai Kartanegara	3	0	1	0
4	Kutai Timur	2	7	3	0
5	Berau	2	0	1	0
6	Penajam Paser Utara	2	0	1	1
7	Mahakam Ulu	2	0	0	0
8	Balikpapan	3	13		
9	Samarinda	5	12	2	0
10	Bontang	1	4	1	0
11	Kalimantan Timur	23	37	10	1

Sumber : Dinas Kesehatan Provinsi Kalimantan Timur





# 03

## Pendidikan

---

# Jumlah Qori dan Hafidz Tahun 2021

No	Kab/Kota	JUMLAH			
		QORI		HAFIDH	
		L	P	L	P
1	Berau	124	73	43	47
2	Kutai Barat	79	67	19	3
3	Kutai Kartanegara	45	44	55	47
4	Kutai Timur	24	28	35	34
5	Paser	9	8	4	5
6	Penajam Paser Utara	44	45	11	12
7	Balikpapan	25	27	26	28
8	Bontang	9	8	5	5
9	Samarinda	63	62	30	27
10	Mahakam Ulu	10	10	5	5
<b>TOTAL</b>		<b>432</b>	<b>372</b>	<b>233</b>	<b>213</b>

Sumber : Kementrian Agama Kalimantan Timur



# Guru yang sudah Memenuhi Kualifikasi S1/D-IV Tahun 2021

No.	Kab/Kota/Provinsi	Satuan	Guru yang memenuhi kualifikasi S1/D-IV		Jumlah
			Laki-laki	Perempuan	
1	Paser	Orang	225	369	594
2	Kutai Barat	Orang	263	322	585
3	Kutai Kartanegara	Orang	700	1003	1703
4	Kutai Timur	Orang	354	494	848
5	Berau	Orang	285	386	671
6	Penajam Paser Utara	Orang	170	270	440
7	Mahakam Ulu	Orang	50	71	121
8	Balikpapan	Orang	492	867	1359
9	Samarinda	Orang	770	1170	1940
10	Bontang	Orang	211	331	542
11	Pemprov. Kaltim	Orang	3520	5283	8803


Sumber : Dinas Pendidikan dan Kebudayaan Provinsi Kalimantan Timur



# Guru Jenjang SMA/SMK dan SLB Tahun 2021

No	Kab/Kota	Guru yang memenuhi kualifikasi S1/D-IV												Jumlah
		SMA				SMK				SLB				
		NEGERI		SWASTA		NEGERI		SWASTA		NEGERI		SWASTA		
		L	P	L	P	L	P	L	P	L	P	L	P	
1	Paser	105	183	5	19	75	101	35	49	3	13	0	0	588
2	Kutai Barat	137	170	11	8	77	102	32	31	5	10	0	0	583
3	Kutai Kartanegara	326	443	58	59	171	244	135	218	6	21	1	10	1692
4	Kutai timur	144	234	9	12	138	161	56	66	5	10	0	3	838
5	Berau	144	190	19	31	77	115	37	37	6	10	0	0	666
6	Penajam Paser Utara	48	118	8	9	89	102	20	34	5	7	0	0	440
7	Mahakam ulu	41	51	2	4	0	0	7	14	0	2	0	0	121
8	Balikpapan	125	229	64	114	168	237	120	210	9	34	4	22	1336
9	Samarinda	172	310	106	138	325	440	138	199	14	41	14	38	1935
10	Bontang	29	70	66	82	65	89	40	59	6	14	5	16	541
<b>JUMLAH</b>		1271	1998	348	476	1185	1591	620	917	59	162	24	89	8740

Sumber : Dinas Pendidikan dan Kebudayaan Provinsi Kalimantan Timur



**04**

**Ketentraman, Ketertiban**  
**Umum dan Perlindungan**  
**Masyarakat**





# Lembaga Masyarakat (Lapas) Tahun 2021

No	Kab/Kota	Jumlah Penghuni Lembaga Masyarakat (Lapas) Dewasa		Jumlah Petugas Lembaga Masyarakat (Lapas) Dewasa	
		L	P	L	P
1	Paser	0	0	0	0
2	Kutai Barat	0	0	0	0
3	Kutai Kartanegara	982	0	148	18
4	Kutai Timur	0	0	0	0
5	Berau	0	0	0	0
6	Penajam Paser Utara	0	0	0	0
7	Mahakam Ulu	0	0	0	0
8	Balikpapan	1327	0	182	20
9	Samarinda	2191	0	166	22
10	Bontang	1272	95	90	7
11	Kalimantan Timur	5772	95	586	67

Sumber : Kementerian Hukum dan HAM Kalimantan Timur



# Lembaga Masyarakat (Lapas) Tahun 2021

No	Kab/Kota	Jumlah Penghuni Lembaga Pemasyarakatan Perempuan (LPP)		Jumlah Petugas Lembaga Pemasyarakatan Perempuan (LPP)		Jumlah Penghuni Rumah Tahanan (Rutan)		Jumlah Petugas Rumah Tahanan (Rutan)	
		L	P	L	P	L	P	L	P
1	Paser	0	0	0	0	0	0	0	0
2	Kutai Barat	0	0	0	0	0	0	0	0
3	Kutai Kartanegara	0	348	13	49	0	0	0	0
4	Kutai Timur	0	0	0	0	0	0	0	0
5	Berau	0	0	0	0	570	33	59	4
6	Penajam Paser Utara	0	0	0	0	0	0	0	0
7	Mahakam Ulu	0	0	0	0	0	0	0	0
8	Balikpapan	0	0	0	0	653	38	89	11
9	Samarinda	0	0	0	0	933	47	111	13
10	Bontang	0	0	0	0	0	0	0	0
11	Kalimantan Timur	0	348	13	49	2156	118	259	28

Sumber : Kementerian Hukum dan HAM Kalimantan Timur



# 05 Sosial



# Jumlah Lanjut Usia Tahun 2021

No	Kab/Kota	Jenis Kelamin	
		L	P
1	Paser	3123	2937
2	Kutai Barat	428	427
3	Kutai Kartanegara	4453	5180
4	Kutai Timur	5291	4343
5	Berau	2454	2362
6	Penajam Paser Utara	4802	4786
7	Mahakam Ulu	656	603
8	Balikpapan	7405	8401
9	Samarinda	9154	10531
10	Bontang	2334	1983
<b>TOTAL</b>		<b>40100</b>	<b>41553</b>

Sumber : Dinas Sosial Provinsi Kalimantan Timur



# Jumlah Penyandang Disabilitas Tahun 2021

No	Kab/Kota	Jenis Kelamin	
		L	P
1	Paser	172	129
2	Kutai Barat	172	139
3	Kutai Kartanegara	598	444
4	Kutai Timur	230	92
5	Berau	104	61
6	Penajam Paser Utara	496	418
7	Mahakam Ulu	152	116
8	Balikpapan	174	107
9	Samarinda	517	381
10	Bontang	314	171
<b>TOTAL</b>		<b>2.929</b>	<b>2.058</b>

Sumber : Dinas Sosial Provinsi Kalimantan Timur



# Jumlah Pengemis, Gelandangan, Pemulung Tahun 2021

No	Kab/Kota	Jumlah Pengemis		Jumlah Gelandangan		Jumlah Pemulung	
		L	P	L	P	L	P
1	Paser	-	-	4	6	5	2
2	Kutai Barat	-	-	16	10	-	-
3	Kutai Kartanegara	3	5	1	3	4	1
4	Kutai Timur	-	-	9	10	-	-
5	Berau	-	-	51	24	-	-
6	Penajam Paser Utara	-	-	-	-	-	-
7	Mahakam Ulu	-	-	-	-	-	-
8	Balikpapan	5	4	5	6	16	5
9	Samarinda	30	25	26	25	31	33
10	Bontang	3	1	8	9	-	-
<b>TOTAL</b>		<b>41</b>	<b>35</b>	<b>120</b>	<b>93</b>	<b>56</b>	<b>41</b>

Sumber : Dinas Sosial Provinsi Kalimantan Timur

# 06


## Tenaga Kerja



# Jumlah Pencari Kerja Berdasarkan Pendidikan Tahun 2021

No	Kab/Kota	Jumlah Pencari Kerja									
		Tingkat Pendidikan SD Sederajat		Tingkat Pendidikan SMP Sederajat		Tingkat Pendidikan SMA Sederajat		Tingkat Pendidikan Diploma		Tingkat Pendidikan S1/S2/S3	
		L	P	L	P	L	P	L	P	L	P
1	Paser	2	0	21	2	236	64	10	14	69	84
2	Kutai Barat	108	11	219	44	1.406	604	51	75	135	119
3	Kutai Kartanegara	110	7	309	87	1.643	434	32	45	118	111
4	Kutai Timur										
5	Berau	170	30	320	22	3.941	589	77	66	447	339
6	Penajam Paser Utara	5	4	20	6	251	44	15	8	31	42
7	Mahakam Ulu										
8	Balikpapan	1	0	10	0	179	61	25	17	54	60
9	Samarinda	4	0	3	1	690	1.069	274	223	177	166
10	Bontang	153	21	272	44	3.093	877	298	242	822	817
<b>TOTAL</b>		<b>553</b>	<b>73</b>	<b>1.174</b>	<b>206</b>	<b>11.439</b>	<b>3.742</b>	<b>782</b>	<b>690</b>	<b>1.853</b>	<b>1.738</b>

Sumber : Dinas Tenaga Kerja dan Transmigrasi Provinsi Kalimantan Timur






# Jumlah Pencari Kerja Berdasarkan Sektor Tahun 2021

No	Kab/Kota	Pekerja			
		Jumlah Pekerja di Sektor Formal		Jumlah Pekerja di Sektor Informal	
		L	P	L	P
1	Paser	48.337	14.679	40.422	28.046
2	Kutai Barat	19.279	9.596	29.947	19.811
3	Kutai Kartanegara	122.873	44.150	115.123	77.199
4	Kutai Timur	71.944	23.491	55.483	35.584
5	Berau	38.720	12.234	33.890	21.205
6	Penajam Paser Utara	22.911	9.521	26.549	18.784
7	Mahakam Ulu	2.820	1.864	5.787	4.018
8	Balikpapan	126.131	60.078	54.058	51.237
9	Samarinda	163.181	75.340	81.856	73.077
10	Bontang	37.232	16.142	13.366	14.396
<b>TOTAL</b>		<b>653.428</b>	<b>267.095</b>	<b>456.481</b>	<b>343.357</b>


Sumber : Dinas Tenaga Kerja dan Transmigrasi Provinsi Kalimantan Timur



# Jumlah Pencari Kerja Berdasarkan Pendidikan Tertinggi yang Ditamatkan Tahun 2021

No	Kab/Kota	Pencari Kerja Terdaftar Menurut Pendidikan Tertinggi Yang Ditamatkan dan Jenis Kelamin Tahun 2021													
		Tidak Tamat SD		SD		SMP		SMA		D3		S1		S2	
		L	P	L	P	L	P	L	P	L	P	L	P	L	P
1	Berau	44	1	170	30	320	22	3941	589	77	66	443	338	4	1
2	Bontang	211	20	153	21	272	44	3093	877	298	242	814	812	8	5
3	Kutai Barat	179	24	108	11	219	44	1406	604	51	75	130	113	5	6
4	Kukar (Jan-Juni)	104	8	110	7	309	87	1643	434	32	45	117	110	1	1
5	Paser (Jan-April)	1	1	2	0	21	2	236	64	10	14	69	83	0	1
6	Balikpapan (Jan-Mar)	9	0	1	0	10	0	179	61	25	17	53	60	1	0
7	Samarinda	0	0	4	0	3	1	690	1069	274	223	177	166	0	0
8	PPU (Jan-Juni)	4	0	5	4	20	6	251	44	15	8	31	42	0	0
<b>Total</b>		552	54	553	73	1174	206	11439	3742	782	690	1834	1724	19	14

Sumber : Dinas Tenaga Kerja dan Transmigrasi Provinsi Kalimantan Timur



# Jumlah Petani Tahun 2021

No	Kab/Kota	Jumlah Petani	
		L	P
1	Paser	18.131	4.308
2	Kutai Barat	10.488	4.548
3	Kutai Kartanegara	42.863	11.933
4	Kutai Timur	22.168	5.483
5	Berau	13.911	2.907
6	Penajam Paser Utara	14.760	3.209
7	Mahakam Ulu	4.680	3.025
8	Balikpapan	3.636	899
9	Samarinda	5.471	1.325
10	Bontang	964	1.186
<b>TOTAL</b>		<b>137.072</b>	<b>38.823</b>


Sumber : Dinas Pangan, Tanaman Pangan & Hortikultura Provinsi Kalimantan Timur



# Jumlah Peternak Tahun 2021

No	Kab/Kota	Jumlah Peternak		Jumlah Petugas Penyuluh Lapangan (PPL)		Jumlah Kelompok Tani Ternak
		L	P	L	P	
1	Paser	6.012	8	8	3	301
2	Kutai Barat	1.796	4	0	0	90
3	Kutai Kartanegara	13.211	9	2	1	661
4	Kutai Timur	4.597	3	3	1	230
5	Berau	1.958	2	3	0	98
6	Penajam Paser Utara	4.218	2	1	1	211
7	Mahakam Ulu	238	2	0	0	12
8	Balikpapan	398	2	2	0	20
9	Samarinda	138	2	2	0	116
10	Bontang	2.318	2	0	0	7
<b>TOTAL</b>		<b>34.884</b>	<b>36</b>	<b>21</b>	<b>6</b>	<b>1.746</b>

Sumber : Dinas Perternakan dan Kesehatan Hewan Provinsi Kalimantan Timur



**07**

**Pembardayaan Perempuan**

**dan**

**Perlindungan Anak**



# Jumlah Kasus Kekerasan dan Jumlah Korban Kekerasan Tahun 2021

No	Unit / Instansi	Jumlah Kasus	Jumlah Korban	
			L	P
1	Berau	13	2	11
2	Kota Balikpapan	66	9	66
3	Kota Bontang	106	39	99
4	Kota Samarinda	240	35	223
5	Kutai Barat	13	0	13
6	Kutai Kertanegara	27	3	24
7	Kutai Timur	15	2	14
8	Mahakam Hulu	0	0	0
9	Paser	37	6	35
10	Penajam Paser Utara	34	5	35
<b>Total</b>		<b>551</b>	<b>101</b>	<b>520</b>

Sumber : DKP3A Provinsi Kalimantan Timur (SIMFONI PPA)

08

Administrasi  
Kependudukan  
dan Catatan Sipil



# Jumlah Penduduk Menurut Jenis Kelamin Kepala Keluarga Tahun 2021

No	Kab/Kota	L	P	L+P
1	PASER	78.778	15.302	94.080
2	KUTAI KARTANEGARA	203.151	40.711	243.862
3	BERAU	75.187	13.240	88.427
4	KUTAI BARAT	46.402	9.387	55.789
5	KUTAI TIMUR	116.219	22.849	139.068
6	PENAJAM PASER UTARA	49.640	10.355	59.995
7	MAHAKAM ULU	9.891	2.294	12.185
8	KOTA BALIKPAPAN	190.220	49.859	240.079
9	KOTA SAMARINDA	218.899	53.155	272.054
10	KOTA BONTANG	48.648	9.644	58.292
11	Prov. Kaltim	1.037.035	226.796	1.263.831

Sumber : Dinas Kependudukan, Pemberdayaan Perempuan dan Perlindungan Anak Provinsi Kalimantan Timur





# Kepemilikan Akta Kelahiran Tahun 2021

No	Kab/Kota	Punya	%	Tidak Punya	%	Jumlah
1	PASER	160.565	56	127.660	44	288.225
2	KUTAI KARTANEGARA	429.162	57	324.700	43	753.862
3	BERAU	145.837	55	117.313	45	263.150
4	KUTAI BARAT	75.311	44	95.560	56	170.871
5	KUTAI TIMUR	208.633	49	216.110	51	424.743
6	PENAJAM PASER UTARA	128.141	69	58.660	31	186.801
7	MAHAKAM ULU	16.994	48	18.280	52	35.274
8	KOTA BALIKPAPAN	348.733	49	361.560	51	710.293
9	KOTA SAMARINDA	363.595	44	467.625	56	831.220
10	KOTA BONTANG	125.831	68	59.562	32	185.393
11	Prov. Kaltim	2.002.802	52	1.847.030	48	3.849.832

Sumber : Dinas Kependudukan, Pemberdayaan Perempuan dan Perlindungan Anak Provinsi Kalimantan Timur






**09**

**Pengendalian  
Penduduk  
dan  
Keluarga  
Berencana**

# Jumlah Kegiatan Nikah Tahun 2021

No	Kab/Kota	Jan	Feb	Mar	Apr	Mei	Jun	Jul	Agst	Sept	Okt	Nov	Des	Jumlah
1	Berau	104	124	131	59	77	81	159	78	98	130	112	107	1.260
2	Kutai Barat	44	43	66	22	46	41	77	44	28	53	59	44	567
3	Kutai Kartanegara	494	426	520	242	315	318	509	383	257	457	413	311	4.645
4	Kutai Timur	93	96	118	56	57	78	82	73	74	98	79	89	993
5	Paser	186	155	260	99	91	116	237	157	106	189	193	176	1.965
6	Penajam Paser Utara	157	150	166	120	115	152	157	153	121	140	120	145	1.696
7	Balikpapan	316	358	462	253	221	329	363	310	298	354	332	436	4.032
8	Bontang	195	179	217	126	143	153	207	149	161	212	215	193	2.150
9	Samarinda	529	489	653	297	407	338	570	478	293	462	508	506	5.530
10	Mahakam Ulu	5	3	0	5	6	4	5	5	1	3	4	2	43
<b>TOTAL</b>		<b>2.123</b>	<b>2.023</b>	<b>2.593</b>	<b>1.279</b>	<b>1.478</b>	<b>1.610</b>	<b>2.366</b>	<b>1.830</b>	<b>1.437</b>	<b>2.098</b>	<b>2.035</b>	<b>2.009</b>	<b>22.881</b>

Sumber : Kementrian Agama Kalimantan Timur



# Keluarga Berencana Tahun 2021

No	Kab/Kota	Total Fertility Rate (%)	Prevalensi Peserta KB Aktif (%)	Persentase Laki-laki ber KB (%)	Unmet Need (%)	Jumlah Peserta KB Baru (Akseptor)	Jumlah Peserta KB Drop Out (Akseptor)	Persentase Keluarga Ikut KB (Akseptor)
1	Paser	-	56,98	2,18	17,54	5.222	4.664	38,18
2	Kutai Barat	-	56,47	2,02	19,27	14.785	5.447	35,51
3	Kutai Kartanegara	-	51,03	1,75	19,55	3.762	2.829	33,97
4	Kutai Timur	-	60,83	2,00	17,78	2.547	2.098	38,17
5	Berau	-	44,97	2,22	25,19	6.113	8.649	31,33
6	Penajam Paser Utara	-	56,96	2,41	18,37	2.356	2.547	35,03
7	Mahakam Ulu	-	42,31	0,74	28,91	235	510	24,36
8	Balikpapan	-	48,19	5,10	24,89	7.346	6.506	28,71
9	Samarinda	-	46,31	4,34	26,05	14.044	10.018	27,54
10	Bontang	-	51,80	8,66	21,67	1.897	1.754	34,15
<b>KALTIM</b>		2,51	51,38	3,34	22,18	58.307	45.022	32,17

Sumber : BKKBN Provinsi Kalimantan Timur

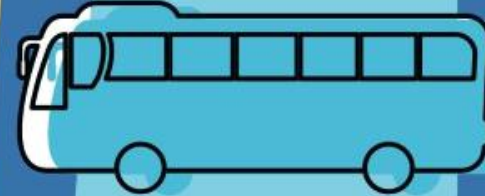
# Jumlah Peserta Aktif Berdasarkan Jenis KB Tahun 2021

No	Kab/Kota	IUD		IMPLANT		MOW		MOP		KONDOM		PIL		SUNTIK		MAL		JUMLAH		TOTAL
		L	P	L	P	L	P	L	P	L	P	L	P	L	P	L	P	L	P	
1	Kutai Kartanegara	-	1.335	-	1953	-	603	20	-	445	-	-	6752	-	10235	-	10	465	20888	21353
2	Berau	-	3.767	-	3131	-	2752	99	-	1085	-	-	19592	-	28259	-	21	1184	57522	58706
3	Paser	-	1.355	-	1712	-	651	24	-	302	-	-	4224	-	10316	-	14	326	18272	18598
4	Balikpapan	-	472	-	1087	-	917	18	-	288	-	-	6854	-	5660	-	16	306	15006	15312
5	Samarinda	-	1.086	-	1943	-	749	49	-	386	-	-	4724	-	10632	-	45	435	19179	19614
6	Bontang	-	1.146	-	1232	-	421	18	-	352	-	-	4544	-	7626	-	5	370	14974	15344
7	Kutai Barat	-	61	-	199	-	57	0	-	11	-	-	583	-	572	-	1	11	1473	1484
8	Kutai Timur	-	9.579	-	2687	-	3503	135	-	2179	-	-	9620	-	17611	-	27	2314	43027	45341
9	Penajam Paser Utara	-	5.308	-	1800	-	2039	126	-	1889	-	-	14946	-	20262	-	24	2015	44379	46394
10	Mahakam Ulu	-	3.577	-	812	-	872	81	-	1015	-	-	2202	-	4089	-	3	1096	11555	12651
<b>JUMLAH</b>		-	27.686	-	16556	-	12564	570	-	7952	-	-	74041	-	115262	-	166	8522	246275	254797

Sumber : BKKBN Provinsi Kalimantan Timur

**10**

**Perhubungan**



# Jumlah Pemilik Usaha Perhubungan Tahun 2021

No	Kab/Kota	Jumlah Pemilik Usaha Perhubungan	
		L	P
1	Paser	27	0
2	Kutai Barat	8	0
3	Kutai Kartanegara	39	5
4	Kutai Timur	28	1
5	Berau	46	1
6	Penajam Paser Utara	6	2
7	Mahakam Ulu	0	0
8	Balikpapan	263	44
9	Samarinda	344	42
10	Bontang	37	5
TOTAL		798	100

Sumber : Dinas Perhubungan Provinsi Kalimantan Timur

# 11

Komunikasi  
dan  
Informatika





# Informasi Publik Tahun 2021

No	Kab/Kota	Jumlah Media Sosialisasi	Jumlah Perangkat Daerah yang Memiliki Sistem Informasi Berbasis Website	Jumlah Pemilik Usaha Perhubungan	
				L	P
1	Paser	Tidak Diketahui	Tidak Diketahui	Tidak Diketahui	
2	Kutai Barat	Tidak Diketahui	Tidak Diketahui	Tidak Diketahui	
3	Kutai Kartanegara	Tidak Diketahui	Tidak Diketahui	Tidak Diketahui	
4	Kutai Timur	Tidak Diketahui	Tidak Diketahui	Tidak Diketahui	
5	Berau	117 media	39 Perangkat daerah	9	1
6	Penajam Paser Utara	Tidak Diketahui	Tidak Diketahui	Tidak Diketahui	
7	Mahakam Ulu	Tidak Diketahui	Tidak Diketahui	Tidak Diketahui	
8	Balikpapan	Tidak Diketahui	Tidak Diketahui	Tidak Diketahui	
9	Samarinda	Tidak Diketahui	Tidak Diketahui	Tidak Diketahui	
10	Bontang	Tidak Diketahui	Tidak Diketahui	Tidak Diketahui	
<b>TOTAL</b>		Tidak Diketahui	Tidak Diketahui	Tidak Diketahui	

Sumber : DISKOMINFO Provinsi Kalimantan Timur



**12**

**Koperasi,  
Usaha Kecil dan  
Menengah,  
Perindustrian dan  
Perdagangan**

# Penyerapan TKI dan TKA Tahun 2021

No	Kab/Kota	Penyerapan TKI	Penyerapan TKA
1	Paser	1.181	-
2	Kutai Barat	1.845	72
3	Kutai Kartanegara	2.881	8
4	Kutai Timur	11.402	45
5	Berau	3.345	6
6	Penajam Paser Utara	235	-
7	Mahakam Ulu	188	-
8	Balikpapan	3.052	15
9	Samarinda	2.080	13
10	Bontang	1.207	-
<b>TOTAL</b>		<b>27.416</b>	<b>159</b>

Sumber : Dinas Penanaman Modal dan Pelayanan Terpadu Satu Pintu Provinsi Kalimantan Timur

13

Kepemudaan  
dan  
Olahraga



# Jumlah Organisasi Pemuda Tahun 2021

No	Kab/Kota	Jumlah Organisasi Pemuda
1	Paser	8
2	Kutai Barat	
3	Kutai Kartanegara	20
4	Kutai Timur	53
5	Berau	
6	Penajam Paser Utara	
7	Mahakam Ulu	25
8	Balikpapan	177
9	Samarinda	
10	Bontang	22
<b>TOTAL</b>		<b>305</b>

Sumber : Dinas Pemuda dan Olahraga Provinsi Kalimantan Timur

14

Perpustakaan



# Perpustakaan Tahun 2021

No.	Bidang	Satuan	Total		Jumlah
			Laki-laki	Perempuan	
1	Jumlah Pengelola Perpustakaan	Orang	548	752	1.300
2	Jumlah Pengunjung Perpustakaan	Orang	5.694	9112	14.806
3	Jumlah Peminjam Buku	Orang	208	555	763
4	Jumlah Buku Yang Dipinjam	Buku			6.339
5	Jumlah Kelompok Belajar	Kelompok			

Sumber : Dinas Perpustakaan dan Kearsipan Daerah  
Provinsi Kalimantan Timur



# Layanan Perpustakaan Tahun 2021

No	Bidang	Gender		Total
		L	P	
1	Layanan Otamasi dan Kerja Sama Perpustakaan	14	12	26
2	Pengembangan Perpustakaan dan Pembudayaan Kegemaran Membaca	6	5	11
3	Deposit, Pelestarian, Pengembangan Koleksi, dan Pengelolaan Bahan Perpustakaan	8	13	21
Jumlah		28	30	58

Sumber : Dinas Perpustakaan dan Kearsipan Daerah Provinsi Kalimantan Timur





**15**

**Pertanian**

**dan**

**Ketahanan Pangan**



# Jumlah Kelompok Tani Tanaman Pangan Tahun 2021

No	Kab/Kota	Jumlah Kelompok Tani Tanaman Pangan	Jumlah Anggota Kelompok Tani Tanaman Pangan		Jumlah PPL Tanaman Pangan	
			L	P	L	P
1	Paser	475	18.109	4.300	68	33
2	Kutai Barat	207	10.475	4.547	104	59
3	Kutai Kartanegara	1235	42.798	11.946	135	39
4	Kutai Timur	439	22.144	5.483	167	91
5	Berau	454	13.897	2.877	29	23
6	Penajam Paser Utara	90	14.761	3.209	46	20
7	Mahakam Ulu	60	4.680	3.025	23	15
8	Balikpapan	5	3.636	899	10	6
9	Samarinda	91	5.472	1.325	20	16
10	Bontang	4	964	1.186	1	3
<b>TOTAL</b>		<b>3060</b>	<b>136.936</b>	<b>38.797</b>	<b>603</b>	<b>305</b>

Sumber : Dinas Pangan, Tanaman Pangan & Hortikultura Provinsi Kalimantan Timur



# 16 Urusan Penunjang



# Jumlah PNS Berdasarkan Golongan Tahun 2021

No	Kab/Kota	PNS Berdasarkan Golongan							
		Gol I		Gol II		Gol III		Gol IV	
		L	P	L	P	L	P	L	P
1	Paser	37		528	287	1080	1298	630	486
2	Kutai Barat	37	5	628	526	918	1031	270	201
3	Kutai Kartanegara	108	105	2611	2304	2654	3584	1203	320
4	Kutai Timur	37	22	600	509	1803	2333	418	255
5	Berau	62	16	697	362	1482	1618	355	235
6	Penajam Paser Utara	17	2	378	233	852	1337	320	293
7	Mahakam Ulu	1	0	149	162	370	329	68	28
8	Balikpapan	60	3	670	386	818	1657	325	716
9	Samarinda	54	2	795	593	1545	2383	768	1208
10	Bontang	27	0	327	201	681	1122	180	241
11	Pemprov. Kaltim	125	16	1138	530	2956	3303	1295	1147
<b>TOTAL</b>		565	171	8521	6093	15159	19995	5832	5130

Sumber : BKD Provinsi Kalimantan Timur

# Jumlah PNS Berdasarkan Esselon Tahun 2021

No	Kab/Kota	PNS Berdasarkan Esselon							
		Esselon I		Esselon II		Esselon III		Esselon IV	
		L	P	L	P	L	P	L	P
1	Paser	0	0	27	3	133	39	340	202
2	Kutai Barat	0	0	27	3	129	55	305	207
3	Kutai Kartanegara	0	0	33	3	149	33	178	201
4	Kutai Timur	0	0	37	3	171	41	489	308
5	Berau	0	0	25	5	145	45	448	228
6	Penajam Paser Utara	0	0	24	5	99	32	289	190
7	Mahakam Ulu	0	0	0	0	0	0	0	0
8	Balikpapan	0	0	19	7	96	43	275	294
9	Samarinda	0	0	33		188		905	
10	Bontang	0	0	20	4	86	31	238	151
11	Pemprov. Kaltim	1	0	38	9	165	81	446	279

Sumber : BKD Provinsi Kalimantan Timur

# Jumlah PNS Berdasarkan Jabatan Tahun 2021

No	Kab/Kota	PNS Berdasarkan Jabatan					
		Struktural		JFT		JFU	
		L	P	L	P	L	P
1	Paser	500	244	1022	1397	753	430
2	Kutai Barat	461	265	592	867	803	685
3	Kutai Kartanegara	963	237	2493	3830	3223	2128
4	Kutai Timur	697	352	1095	1843	1066	924
5	Berau	618	278	910	1348	1068	605
6	Penajam Paser Utara	412	227	684	1354	471	284
7	Mahakam Ulu	0	0	219	152	214	227
8	Balikpapan	390	344	678	1844	805	574
9	Samarinda	708	441	1267	2933	1189	815
10	Bontang	344	186	337	968	534	410
11	Pemprov. Kaltim	650	369	2069	2702	2795	1925
<b>TOTAL</b>		<b>5743</b>	<b>2943</b>	<b>11366</b>	<b>19238</b>	<b>12921</b>	<b>9007</b>

Sumber : BKD Provinsi Kalimantan Timur

# Jumlah PNS Berdasarkan Pendidikan Tahun 2021

No	Kab/Kota	PNS Berdasarkan Pendidikan					
		SMA sederajat		Diploma sederajat		S1/S2/S3	
		L	P	L	P	L	P
1	Paser	1065	662	169	452	908	1406
2	Kutai Barat	751	494	176	347	956	892
3	Kutai Kartanegara	3200	2211	704	1194	2672	2908
4	Kutai Timur	691	397	191	503	1976	2219
5	Berau	982	401	338	581	1276	1249
6	Penajam Paser Utara	380	163	206	450	981	1252
7	Mahakam Ulu	134	94	80	137	371	291
8	Balikpapan	828	324	175	587	870	1851
9	Samarinda	960	718	307	925	1895	2543
10	Bontang	391	182	170	429	654	953
11	Pemprov. Kaltim	425	634	3596	3752	1493	610
<b>TOTAL</b>		9807	6280	6112	9357	14052	16174

Sumber : BKD Provinsi Kalimantan Timur

# Jumlah PNS Berdasarkan Pendidikan Tahun 2021

No	Kab/Kota	Jumlah Penyuluh Agama PNS											
		Islam		Kristen		Katolik		Hindu		Budha		Khonghucu	
		L	P	L	P	L	P	L	P	L	P	L	P
1	Berau	5	6	0	0	0	0	0	1	0	0	0	0
2	Kutai Barat	0	0	0	0	0	0	1	0	0	0	0	0
3	Kutai Kartanegara	6	1	2	0	0	0	1	0	1	0	0	0
4	Kutai Timur	0	0	0	0	0	0	0	0	0	0	0	0
5	Paser	5	2	0	0	0	0	0	0	0	0	0	0
6	Penajam Paser Utara	1	1	0	0	0	0	0	0	0	0	0	0
7	Balikpapan	1	2	0	0	0	0	0	0	0	0	0	0
8	Bontang	1	0	0	0	1	0	1	0	0	0	0	0
9	Samarinda	3	1	3	1	1	0	0	0	0	0	0	0
10	Mahakam Ulu	0	1	0	0	0	0	0	0	0	0	0	0
<b>TOTAL</b>		<b>22</b>	<b>14</b>	<b>5</b>	<b>1</b>	<b>2</b>	<b>0</b>	<b>3</b>	<b>1</b>	<b>1</b>	<b>0</b>	<b>0</b>	<b>0</b>

Sumber : Kementrian Agama Provinsi Kalimantan Timur





# Jumlah PNS Berdasarkan Pendidikan Tahun 2021

No	Kab/Kota	Jumlah Penyuluh Agama Non - PNS											
		Islam		Kristen		Katolik		Hindu		Budha		Khonghucu	
		L	P	L	P	L	P	L	P	L	P	L	P
1	Berau	58	56	5	8	4	2	0	0	1	0	1	0
2	Kutai Barat	53	37	19	26	4	11	1	0	0	0	0	0
3	Kutai Kartanegara	109	45	5	18	3	5	4	3	0	0	0	0
4	Kutai Timur	109	45	7	13	5	11	2	0	1	0	1	0
5	Paser	59	21	1	11	2	11	1	1	0	0	0	0
6	Penajam Paser Utara	36	0	10	15	2	7	0	0	0	0	0	0
7	Balikpapan	33	7	6	29	0	12	0	3	3	2	3	2
8	Bontang	17	12	2	9	4	5	1	1	0	0	0	0
9	Samarinda	44	9	19	44	14	9	4	2	10	3	10	3
10	Mahakam Ulu	10	6	1	5	8	7	0	0	0	0	0	0
<b>TOTAL</b>		<b>528</b>	<b>238</b>	<b>75</b>	<b>178</b>	<b>46</b>	<b>80</b>	<b>13</b>	<b>10</b>	<b>15</b>	<b>5</b>	<b>15</b>	<b>5</b>

Sumber : Kementrian Agama Provinsi Kalimantan Timur



# Jumlah Jaksa Tahun 2021

No	Kab/Kota	Jenis Kelamin		Jumlah
		L	P	
1	Prov. Kaltim	84	26	110
2	Paser	23	5	28
3	Kutai Barat	19	4	23
4	Kutai Kartanegara	27	8	35
5	Kutai Timur	20	2	22
6	Berau	21	8	29
7	Penajam Paser Utara	20	7	27
8	Mahakam Ulu	0	0	0
9	Balikpapan	22	29	51
10	Samarinda	26	12	38
11	Bontang	22	4	26
<b>TOTAL</b>		<b>284</b>	<b>105</b>	<b>389</b>

Sumber : Kejaksaan Provinsi Kalimantan Timur



# Jumlah Polisi Tahun 2021

No	Kab/Kota	Jumlah Polisi		Jumlah
		L	P	
1	Paser	446	28	474
2	Kutai Barat	490	16	506
3	Kutai Kartanegara	688	38	726
4	Kutai Timur	407	20	427
5	Berau	454	18	472
6	Penajam Paser Utara	419	18	437
7	Mahakam Ulu	63	1	64
8	Balikpapan	754	35	789
9	Samarinda	991	44	1035
10	Bontang	382	21	403
11	Kalimantan Timur	3273	210	3483
Jumlah		8367	449	8816

Sumber : POLDA Kalimantan Timur



# 17

## Kelautan dan Perikanan



# Jumlah Nelayan Tahun 2021

No	Kab/Kota	L	P
1	Paser	3597	-
2	Kutai Barat	7122	-
3	Kutai Kartanegara	18970	190
4	Kutai Timur	2129	76
5	Berau	5200	-
6	Penajam Paser Utara	3427	29
7	Mahakam Ulu	-	-
8	Balikpapan	1113	15
9	Samarinda	778	-
10	Bontang	3340	-
<b>TOTAL</b>		<b>45676</b>	<b>310</b>

Sumber : Dinas Perikanan dan Kelautan Provinsi Kalimantan Timur



# Jumlah Pengolah Hasil Perikanan Tahun 2021

No	Kab/Kota	Jumlah Pengolah Hasil Perikanan		Jumlah Kelompok Pembudidaya	Jumlah Kelompok Pemasar Hasil Perikanan	Jumlah PPL Perikanan	
		L	P			L	P
1	Paser	1	352	359	36	4	2
2	Kutai Barat	-	46	225	46	-	1
3	Kutai Kartanegara	11	233	920	418	4	4
4	Kutai Timur	31	40	169	62	2	2
5	Berau	206	256	66	63	3	4
6	Penajam Paser Utara	5	282	450	192	6	-
7	Mahakam Ulu	-	-	-	-	-	-
8	Balikpapan	45	122	19	13	4	1
9	Samarinda	12	37	72	-	2	3
10	Bontang	19	83	141	20	2	3
<b>TOTAL</b>		<b>330</b>	<b>1451</b>	<b>2421</b>	<b>850</b>	<b>27</b>	<b>20</b>

Sumber : Dinas Perikanan dan Kelautan Provinsi Kalimantan Timur



**18**

**Rehabilitasi  
Kasus  
Narkoba**



# Jumlah Tersangka NAPZA yang ditangani Tahun 2021

No	Kab/Kota	Jumlah Tersangka NAPZA yang ditangani	
		L	P
1	DISTRESNARKOBA	87	7
2	RES Balikpapan	215	19
3	RES Samarinda	281	27
4	RES Kukar	259	11
5	RES Bontang	66	10
6	RES Kutim	272	18
7	RES Kubar	101	12
8	RES Berau	103	7
9	RES PPU	89	6
10	RES Paser	115	7

Sumber : POLDA Kalimantan Timur

